

Vestuario laboral

02

Normativa y tallas

CATEGORÍA

1

Aquella ropa de trabajo que debido a su diseño sencillo, el usuario pueda juzgar por si mismo su eficacia contra riesgos mínimos, y cuyos efectos, cuando sean graduales, puedan ser percibidos a tiempo y sin peligro para el usuario, como por ejemplo las agresiones mecánicas de efectos superficiales o los agentes atmosféricos que no sean excepcionales o extremos.

- Este vestuario ha de superar la **EN 13688**, norma armonizada que regula los requisitos mínimos a cumplir por la Vestuario Laboral, cambio dimensional frente al lavado, designación de tallas, etiquetado, propiedades fisiológicas, solidez del ,... Estas prendas han de superar, además de la

EN13688, la norma armonizada que regule el riesgo frente al que se recomienda, por ejemplo:



EN14058: Ropa de protección contra ambientes fríos (entre -5°C y 10°C).



EN343: Vestuario de protección contra la lluvia.

- El marcado que han de llevar estas prendas en categoría 1 es:
 - identificación del fabricante o mandatario.
 - modelo o referencia.
 - talla.
 - marcado CE.
 - instrucciones de mantenimiento.
 - composición.

CATEGORÍA

2

Aquel vestuario destinado a proteger frente a riesgos intermedios o de todo tipo que no pudieran llegar a causar lesiones muy graves o la muerte.

- Estas prendas han de superar, además de la **EN 13688**, la norma armonizada que regule el riesgo frente al que se recomienda por ejemplo:



EN342: Ropa de protección contra el frío para proteger frente a temperaturas ambiente comprendidas entre -5°C y -50°C.



EN11611: Ropa de protección utilizada durante el soldeo y procesos afines



EN11612: Ropa de protección para trabajadores expuestos al calor (temperatura inferior a 100°C).



EN20471: Vestuario de protección de Alta Visibilidad.



EN1149-5: Ropa de protección Antiestática



EN14116 Ropa de protección contra el calor y la llama (propagación limitada de llama)

- El marcado que han de llevar estas prendas es el mismo que el de categoría 1, añadiendo el pictograma indicativo del riesgo y sus niveles de resistencia.

Ropa destinada a proteger al usuario de un peligro mortal o que pueda dañar gravemente y de forma irreversible la salud sin que se pueda descubrir a tiempo su efecto inmediato. Esta ropa ha de superar, además de la EN13688, la norma armonizada que regule el riesgo frente al que se recomiende esa ropa:

- EN13034** Ropa de protección limitada contra productos químicos líquidos (Tipo 6).
- EN13982-1** Ropa de protección química frente a partículas sólidas suspendidas (Tipo 5)
- EN14605** Ropa de protección con uniones herméticas a las pulverizaciones (Tipo 4)
- EN14605** Ropa de protección contra productos químicos líquidos (Tipo 3)
- EN1073-2** Ropa de protección no ventilada contra contaminación partículas radiactivas
- EN14126** Ropa de protección contra agentes biológicos
- EN61482** Ropa de protección contra arco eléctrico.

El marcado que han de llevar estas prendas es el mismo que el de categoría 2, pero añadiendo al marcado CE el número de identificación del Organismo de control notificado encargado del control de calidad CE en la fase de producción.

Deben ser certificados por un organismo notificado y el fabricante adoptar uno de los sistemas de garantía de calidad CE regulados para su comercialización según el R.D. 1407/1992.

CATEGORÍA

3

SELECCIONAR LA TALLA DE LA PRENDA:

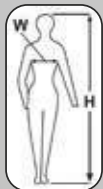
Contorno Tórax: Póngase de pie y coloque la cinta métrica alrededor del busto, debajo de los brazos y en la parte más sobresaliente del busto. Donde se une la cinta métrica, es la medida del contorno de su tórax.

Contorno Cintura: Coloque la cinta métrica alrededor de su cintura, justo por encima de la parte superior del hueso de la cadera, y al nivel del ombligo. Donde se une la cinta métrica, es la medida del contorno de su cintura.

Altura: Descálcese, y de espaldas tocando la pared con los pies juntos, hombros y cabeza hacia atrás, marque perpendicularmente la pared con un lápiz desde el punto más alto de la cabeza. La distancia desde el suelo a la marca, es su altura.

A continuación, le ofrecemos una tabla para ayudarle a seleccionar su talla en función de las medidas que ha tomado:

SELECCIÓN DE TALLAS PARA PRENDAS SUPERIORES (buzos, cazadoras, chaquetas, batas, trajes de agua, chalecos, parkas, polos, camisetas, jerseys y sueters)																	
TIPO DE TALLAJE	ALFABÉTICO	XS		S		M		L		XL		2XL		3XL		4XL	
	NUMÉRICO	40	42	44	46	48	50	52	54	56	58	60	62	64	66	68	70
BATAS		34	36	38	40	42	44	46	48	50	52	54	56	58	60	62	64
CAMISAS		27/28	29/30	31/32	33/34	35/36	37/38	39/40	41/42	43/44	45/46	47/48	49/50	51/52	53/54	55/56	57/58
MEDIDA CUERPO (cm)	(W) CONTORNO TORAX	76-80	80-84	84-88	88-92	92-96	96-100	100-104	104-108	108-112	112-116	116-120	120-124	124-128	128-132	132-136	136-140
	(H) ALTURA	152-158	152-158	152-158	152-158	152-158	158-164	164-170	170-176	176-182	182-188	188-194	194-200	194-200	194-200	194-200	194-200
SELECCIÓN DE TALLAS PARA PRENDAS INFERIORES (pantalones, bermudas)																	
TIPO DE TALLAJE	ALFABÉTICO	XS		S		M		L		XL		2XL		3XL		4XL	
	NUMÉRICO	34	36	38	40	42	44	46	48	50	52	54	56	58	60	62	64
MEDIDA CUERPO (cm)	(W) CONTORNO CINTURA	64-68	68-72	72-76	76-80	80-84	84-88	88-92	92-96	96-100	100-104	104-108	108-112	112-116	116-120	120-124	124-128
	(H) ALTURA	152-158	152-158	152-158	152-158	158-164	164-170	170-176	176-182	182-188	188-194	194-200	194-200	194-200	194-200	194-200	194-200



Nuevo

Vestuario Laboral

Acercamos el vestuario de trabajo a la moda casual.

Nuevos diseños y accesorios para sentirse cómodo y no tener **necesidad de cambiarse al terminar la jornada**. Estudiado las **posturas más forzadas** y todos los detalles para que mejorar la usabilidad de la ropa laboral: **Nuevas inclinaciones de bolsillos para evitar caídas de objetos, cremalleras de más calidad facilitando su uso, cierres de tapetas con snaps ocultos, un tallaje más ajustado a cada usuario...** Todo sin olvidar la **RESISTENCIA, DURABILIDAD Y ERGONOMÍA** que creemos debe tener el vestuario de trabajo.



CASUAL  **PRO SERIES** *superTop* **top** **SERIES** *basic line*



El tejido perfecto para todo tipo de actividad. Excelente resistencia a la abrasión, con una gran durabilidad y resistencia en todo tipo de clima. Aramida modificada con estructura de poliamida que mediante un proceso de taslanización especial produce en el hilo la aparición de una serie de cristales que son extremadamente resistentes al roce y a la abrasión.



Fibra de poliéster de cuatro canales (significa que cada hilo se subdivide en cuatro en su interior) y alto rendimiento desarrollada para favorecer el traslado de la humedad y acelerar la evaporación de la transpiración. Comportamiento insuperable en acción hidroabsorbente, tiempo de secado y capacidad de evaporación.



Fibra hueca cuyo cometido es atrapar el aire que desprende el cuerpo y mantenerlo caliente. En su lanzamiento se publicitó como una fibra de igual poder calorífico a la pluma pero con cualidades sensiblemente mejoradas respecto a la misma en condiciones de humedad. El Thinsulate retiene menos del 1% de su peso en agua, y se precisa poca cantidad de material para funcionar, lo que permite aligerar las prendas.

STRETCH

Tejido cuya hilatura la constituyen fibras de algodón (98%) y elastano (2%), consiguiendo de esta manera confeccionar prendas tremendamente cómodas y transpirables. MARCA fue la primera empresa española en incorporar éste tipo de tejido a una prenda laboral.



El tejido Ripstop es un tejido anti-desgarro, con un entramado de hilos más gruesos de alta resistencia, con un entretejido en cuadros que impiden que se expandan los posibles desgarros.



Nuevo

Canvas Line

DISECCIÓN DE PRENDAS



cuello tipo Mao con cierre snap

cremallera 6 mm con tapeta interior y exterior

inserciones de tejido reflectante

bolsillos con tapeta y cierre cremallera snap ocultos

bolsillos con tapeta y cierre con snap ocultos

Cintura y puños ajustables con snaps ocultos



PRO SERIES

By MARCA



Nuevo

Canvas Line

Equipaciones laborales



588-CRN
Chaqueta rojo/negro

Tejido "Canvas 245 g
Tallas_ 48/50 a 68/70



588-PRN
Pantalón_ rojo/negro

Tejido "Canvas 245 g
Tallas_ 38/40 a 62/64

CORDURA



1288-POLRN
Polo M. corta_ rojo/negro

Tejido técnico Poliéster 135 g
Bolsillo cierre velcro y tapeta.
Tallas_ M-L-XL-2XL



1388-R
Rodillera flexible

Poliuretano. Pack 2 uds.
*Opcional
Talla_ única






588-PAZA

Pantalón_ azul marino/azulina

Tejido "Canvas 245 g
Tallas_ 38/40 a 62/64



588-CAZA

Chaqueta_ azul marino/azulina

Tejido "Canvas 245 g
Tallas_ 48/50 a 68/70

1388-R

Rodillera flexible

Poliuretano. Pack 2 uds.

*Opcional

Talla_ única



1288-POLAZA

Polo M. corta_ azul marino/azulina

Tejido técnico Poliéster 135 g
Bolsillo cierre velcro y tapeta.

Tallas_ M-L-XL-2XL



Nuevo

Canvas Line

Equipaciones laborales



588-CANE

Chaqueta_azulmarino/negro

Tejido "Canvas 245 g
Tallas_ 48/50 a 68/70



588-PANE

Pantalón_azulmarino/negro

Tejido "Canvas 245 g
Tallas_ 38/40 a 62/64



1288-POLAN

Polo Manga corta
azulmarino/negro

Tejido técnico Poliéster 135 g
Bolsillo cierre velcro y tapeta.
Tallas_ M-L-XL-2XL



1388-R

Rodillera flexible

Poliuretano. Pack 2 uds.
*Opcional
Talla_ única






588-PNEG

Pantalón_gris/negro

Tejido "Canvas 245 g
Tallas_ 38/40 a 62/64



588-CNEG

Chaqueta_gris/negro

Tejido "Canvas 245 g
Tallas_ 48/50 a 68/70

1388-R

Rodillera flexible

Poliuretano. Pack 2 uds.

*Opcional

Talla_ única



1288-POLGN

Polo Manga corta_gris/negro

Tejido técnico Poliéster 135 g
Bolsillo cierre velcro y tapeta.

Tallas_ M-L-XL-2XL



Nuevo

Canvas Line

Equipaciones laborales



▲ **588-CN**

Chaqueta_ negro

Tejido "Canvas 245 g
Tallas_ 48/50 a 68/70



▲ **588-PN**

Pantalón_ negro

Tejido "Canvas 245 g
Tallas_ 38/40 a 62/64

CORDURA

▲ **1388-R**

Rodillera flexible

Poliuretano. Pack 2 uds.

*Opcional

Talla_ única





588-PBG

Pantalón_ blanco/gris

Tejido "Canvas 245 g
Tallas_ 38/40 a 62/64



588-CBG

Chaqueta_ blanco/gris

Tejido "Canvas 245 g
Tallas_ 48/50 a 68/70



1288-POLBG

Polo Manga corta_ blanco/gris

Tejido técnico Poliéster 135 g
Bolsillo cierre velcro y tapeta.
Tallas_ M-L-XL-2XL



1388-R


Rodillera flexible

Poliuretano. Pack 2 uds.
*Opcional
Talla_ única



First Line

Equipaciones laborales



 **PRO SERIES**
By MARCA



588-CAN

Chaqueta_ azul marino/negro

Ribetes reflectantes. Bolsillo para el móvil y bolígrafos. Dos bolsillos en pecho y dos bajos, ambos con cremallera.

Tejido Tergal 245 g
Tallas_ 48/50 a 68/70

288-VPAM

Chaleco_ gris/negro

Chaleco con acolchado ligero. Hombros reforzados con tejido oxford nylon más resistente a la abrasión. Ribetes reflectantes.

Tallas_ S a 3XL






588-PAN

Pantalón_ azul marino/negro

Ajuste elástico en cintura. Rodillas reforzadas con tejido Cordura más resistente a la abrasión. Sistema para introducirle rodilleras flexibles. Ribetes reflectantes. Culera. 2 bolsillos normales. 2 bolsillos traseros con cremallera. Bolsillo lateral con fuelle y cierre velcro. Bolsillo portaherramienta en pernera derecha.

Tejido Tergal 245 g
Tallas_ 38/40 a 62/64



588-PETAN

Peto_ azul marino/negro

Rodillas reforzadas con tejido Cordura® resistente a la abrasión. Sistema para introducirle rodilleras flexibles. Ribetes reflectantes. Culera. Tirantes elásticos. Sistema de ajuste lateral mediante botones. Cintura elástica. Dos bolsillos normales. Bolsillo trasero. Bolsillo para móvil. Bolsillo con cremallera y portablígrafos en pecho.

Tejido Tergal 245 g
Tallas_ 34/36 a 62/64



1288-POLGN

Polo M. corta_ azul marino/negro

Tejido técnico Poliéster 135 g
Bolsillo cierre velcro y tapeta.
Tallas_ M-L-XL-2XL



288-PNA

Parka abrigo_ azul marino/negro

Forro polar en interior de cuello y acolchada. Cuello extra alto para mayor abrigo. Capucha escamoteable en cuello forrada, ajustable y con visera. Puños ajustables con velcro. Doble cierre frontal con cremallera de diente ancho y doble tapeta cortavientos con velcro. Ajuste de cintura mediante cinturón exterior y elástico interior trasero. Bolsillos en pecho y dos en parte posterior con tapeta y cierre por velcro. Refuerzo tejido oxford en hombros y codos. Ribetes reflectantes.

- Tejido exterior: 100% Poliéster.
 - Acolchado: 100% Poliéster 190T
- Tallas_ S a 3XL

1388-R

Rodillera flexible

Poliuretano. Pack 2 uds.

*Opcional

Talla_ única



First Line

Equipaciones laborales



588-CGN

Chaqueta_ gris/negro

Ribetes en amarillo fluorescente. Tapeta cubre cremallera con velcro. Puños ajustables con velcro.

Dos bolsillos laterales. Dos bolsillos en pecho con cremallera. Bolsillo para móvil.

Tejido Tergal 245 g

Tallas_ 48/50 a 72/74

1388-R

Rodillera flexible

Poliuretano. Pack 2 uds.

*Opcional

Talla_ única




588-PGN

Pantalón_ gris/negro

Ajuste elástico en cintura. Rodillas reforzadas con tejido Cordura más resistente a la abrasión. Sistema para introducirle rodilleras flexibles. Ribetes y detalles en amarillo fluorescente. Culera. Dos bolsillos normales. Bolsillos con fuelle y tapeta con velcro en perneras. 2 Bolsillos traseros con cremallera.

Tejido Tergal 245 g

Tallas_ 38/40 a 62/64



288-VGN

Chaleco_ gris/negro

Chaleco de abrigo multibolsillos ProSeries.

Acolchado interior poliéster 320g.

Tejido Tergal 245 g

Tallas_ S a 3XL



1288-POLGN

Polo Manga corta_ gris/negro

Tejido técnico Poliéster 135 g
Bolsillo cierre velcro y tapeta.
Tallas_ M-L-XL-2XL



588-BGN

Buzo_ gris/negro

Ribetes y detalles en amarillo fluorescente. Culebra. Tobillos elásticos. Puños ajustables con velcro. Tapeta cubre cremallera con velcro. Dos bolsillos normales. Bolsillos con fuelle y tapeta con velcro en perneras. Dos bolsillos en pecho con cremallera. Bolsillo para móvil. Bolsillo bajo con cremallera en pernera derecha. Bolsillo trasero. Tejido Tergal 245 g
Tallas_ 48/50 a 68/70

Nuevo

Pro Series **STRETCH** Pantalones **PSTR**



trabilla extra-ancha de 22 mm

elásticos laterales
con goma interior

bolsillos delanteros
diagonales

cremallera poliéster
de 6 mm del
de la prenda

bolsillos "Cargo" de
fuelle con tapeta y
cierre con velcro

pinzas para ajuste a
contorno de rodilla

RIPSTOP

Rodilleras antiabrasión

Tejido Stretch 220 gr/m². Composición: 98% Algodón - 2% Elastano. Tallas: 34-64

STRETCH



588-PSTRG
gris



588-PSTRN
negro



588-PSTRA
azul marino



588-PSTRAE
azul eléctrico

Nuevo

Casual **STRETCH**

Pantalones **PELASR**



Bolsillo interior porta-monedas

Trabilla extra-ancha de 22 mm

Ajuste a cadera sin elástico adicional

Bolsillo francés, con membrana anti-apertura

Cremallera spiral #6

Bolsillo "Cargo" de fuelle con tapeta de auto-cierre con cremallera

Bolsillo "Cargo" de fuelle con tapeta, cierre de velcro y pliegue interior

Costura pulida a dos aguas

Bolsillo cremallera con tirador

STRETCH

Tejido Stretch 260 gr/m². Composición: 98% Algodón - 2% Elastano. Tallas: 34-64



588-PELASRG
gris



588-PELASRK
kaki



588-PELASRA
azul marino



588-PELASRN
negro

Nuevo

Casual **STRETCH**

Pantalón **PBS**



588-PBSA

Pantalón Stretch 240g/m² Azulmarino

Composición tejido STRETCH:
98% algodón-2% elastano
Tallas_36 a 62



588-PBSG

Pantalón Stretch 240g/m² Gris

Composición tejido STRETCH:
98% algodón-2% elastano
Tallas_36 a 62



Trabilla extra-ancha de 25 mm

Elásticos de ajuste
en laterales de la
cinturilla

Tejido fondo
bolsillo reforzado

Cremallera
#3 espiral

bolsillos "Cargo" de
fuelle con tapeta y
cierres con velcro

Equipación vaquera



588-CV

Chaqueta vaquera_Stretch 297g
azul oscuro

Cierre pecho y mangas con botones metálicos.
Bolsillo en pecho izquierdo cierre tapeta y botón metálico.

Composición tejido:
98% algodón-2% elastano
Tallas_48/50 a 68/70



588-PV

Pantalón vaquero_Stretch 297g
azul oscuro

Elástico en cintura. Dos bolsillo traseros y dos tipo francés, ambos con refuerzos metálicos en los extremos de la apertura. Bolsillo lateral cargo con tapeta y cierre de doble botón metálico. Bolsillo lateral porta-electrodos, destornillador, llave de tubo,

Composición tejido:
98% algodón-2% elastano
Tallas_38/40 a 62/64



Casual Pantalones



Pantalón "especialista"

Algodón "sanforizado" 245g.

Dos bolsillos oblicuos y dos en perneras, con fuelle y cierre de tapeta con velcro. Fuelle en rodilla y refuerzo en culera. Cintura ajustable por velcro.

- Tallas_ 38/40 a 62/64

588-PEA

Pantalón "especialista"_algodón 245g
azul marino



588-PEW

Pantalón abrigo "especialista"_algodón 245g
azul marino

Algodón "sanforizado" con forro interior de franela.



Pantalón desmontable

Algodón 200g.

Convertible en bermudas. Dos bolsillos oblicuos y dos en perneras, con fuelle y cierre de tapeta con velcro. Fuelle en rodilla y refuerzo en culera. Cintura ajustable por velcro.

- Tallas_ 38/40 a 62/64



588-PDA
azul marino



588-PDM
beige



Nuevo

Super top

DISECCIÓN DE PRENDAS



Tejido 270 g/m²

cuello camisero, dorso de contraste

Cierre frontal con cremallera y tapeta con snap oculto. tiradores en goma de contraste

bolsillo base simple con cierre de cremallera, porta-móvil con tapeta

bolsillo en manga de contraste

bolsillo con tapeta y cierre snap ocultos

Costadillo para mayor ergonomía

mangas tipo ranglan

bolsillos laterales en costura costadillo

Ajuste elástico en cinturilla

Puños ajustables por tira y snap oculto





Tejido 270 g/m²

trabilla extra-ancha de 25 mm

bolsillos delanteros tipo western, reforzados con tejido contraste

bolsillos "Cargo" inclinados con cierre de snaps oculto en tapeta. Porta-electrodos extra largo

extensión del refuerzo en entropierna

Cinturilla extra-ancha

bolsillo trasero con cierre de snap oculto

* Bajo doble de 20 mm

Nuevo

Super top

Equipaciones laborales



Tejido 270 g/m²



488-CAM SupTop

azul marino
Tallas_ 48 a 68



488-CG SupTop

gris
Tallas_ 48 a 68



488-CN SupTop

negro
Tallas_ 48 a 68



488-C SupTop

azulina
Tallas_ 48 a 70



488-PAM SupTop

azul marino
Tallas_ 36 a 62



488-PG SupTop

gris
Tallas_ 36 a 62



488-PN SupTop

negro
Tallas_ 36 a 62



488-P SupTop

azulina
Tallas_ 36 a 62



Tejido 270 g/m²

Cierre frontal con cremallera
inyectada #6 y tapeta con snaps
ocultos, tirador cremallera grip

bolsillo con tapeta y cierre
doble snap oculto

bolsillo doble uso: base simple
con cierre de cremallera,
porta-móvil con tapeta

bolsillo en manga

tapeta cremallera
apertura 180° y cierre velcro

bolsillos frontales

Puños ajustables doble
posición con snap oculto

bolsillos "cargo" en ambas
perneras con snap oculto en tapeta

*Dobladillo bajo extensible 2 cm.

cinturilla trasera
con goma elástica

refuerzo en culera

triple costura en el tiro

488-B SupTop

azulina

Tallas_ 48 a 70

Nuevo

Top series

DISECCIÓN DE PRENDAS

Tejido 245 g/m²: 65% poliéster - 35% algodón

*Ref: C TOP/ CA TOP



*Cremallera
inyectada #6 oculta*

*Cremallera inyectada #6 oculta
con tiradores grip*

**Bolsillo en manga
de doble ranura.*

*Bolsillos laterales con
extremos reforzados*

*Pliegues confort
en espalda*

*Elásticos de ajuste
en laterales
de la cinturilla*

*Puño elástico rizado
en mismo tejido.*

Tejido 245 g/m²: 65% poliéster - 35% algodón

*Ref: P TOP/ PA TOP



trabilla extra-ancha de 25 mm

Elásticos de ajuste
en laterales de
la cinturilla

Bolsillos corte
horizontal para
evitar pérdida de
pertenencias

Cremallera
inyectada #6

Cosido doble
pespunte

Bolsillos "cargo" de
fuelle con pliegue
central y cierre
tapeta inclinada con
velcro y tirador

Bolsillo trasero
con tapeta cierre
velcro y tirador

Cinturilla extra-ancha en parte trasera

* Doblado bajo extensible 2 cm.

Nuevo

Top series

Equipaciones laborales

• Tejido 245 g/m² - Composición: **65% Poliéster / 35% Algodón**



488-CTA Top

65% Poliéster / 35% Algodón



488-C Top

azulina
Tallas_ 48 a 68



488-CR Top

rojo
Tallas_ 48 a 68



488-CGTop

gris
Tallas_ 48 a 68



488-CA Top

azul marino
Tallas_ 48 a 68



65% Poliéster / 35% Algodón

65% Poliéster / 35% Algodón



488-PA Top

azul marino
Tallas_ 38 a 62



488-P Top

azulina
Tallas_ 38 a 62



488-PR Top

rojo
Tallas_ 38 a 62



488-PG Top

gris
Tallas_ 38 a 62

488-PTA Top

65% Poliéster / 35% Algodón

65% Poliéster / 35% Algodón

65% Poliéster / 35% Algodón



488-CV Top

verde

Tallas_ 48 a 68

65% Poliéster / 35% Algodón



488-CM Top

beige

Tallas_ 48 a 68

65% Poliéster / 35% Algodón



488-CB Top

blanco

Tallas_ 48 a 68

65% Poliéster / 35% Algodón



488-PAW Top

PATRÓN FEMENINO

azul marino

Tallas_ S-M-L



488-PV Top

verde

Tallas_ 38 a 62

65% Poliéster / 35% Algodón



488-PM Top

beige

Tallas_ 38 a 62

65% Poliéster / 35% Algodón



488-PB Top

blanco

Tallas_ 38 a 62

65% Poliéster / 35% Algodón



488-PN Top

negro

Tallas_ 38 a 62

65% Poliéster / 35% Algodón

Nuevo

Top series

Equipaciones laborales



Cierre frontal con cremallera inyectada #6

Bolsillos con cremallera inyectada #6 oculta y con tiradores grip

Bolsillo en manga de doble ranura

Tapeta cremallera apertura 180° y cierre velcro

Bolsillos oblicuos delanteros

Puño elástico rizado en mismo tejido

Bolsillo tipo "cargo" con cierre de tapeta velcro

*Dobladillo bajo extensible 2 cm

cinturilla trasera con goma elástica

triple costura en el tiro

• Tejido 245 g/m² - Composición: **65% Poliéster / 35% Algodón**



488-BTG Top

gris
Tallas_ 48 a 68

65% Poliéster / 35% Algodón



488-BTM Top

beige
Tallas_ 48 a 68

65% Poliéster / 35% Algodón



488-BTR Top

rojo
Tallas_ 48 a 68

65% Poliéster / 35% Algodón



488-BA Top

Algodón azul marino
Tallas_ 48 a 70



488-B Top

Algodón azulina
Tallas_ 48 a 70



488-BV Top

Algodón verde
Tallas_ 48 a 68

488-BT Top

65% Poliéster / 35% Algodón

Nuevo

Top series

Equipaciones laborales

• Tejido 245 g/m² · Composición: **100% Algodón**



488-CCR Top

BANDAS REFLECTANTES

azulina

Tallas_ 48 a 68



EN 1150



488-PCR Top

BANDAS REFLECTANTES

azulina

Tallas_ 38 a 62



EN 1150

Bermudas



- Tejido 245 g/m² · Composición: **100% Algodón**



Bermudas MULTIBOLSILLOS

Con bolsillos traseros y delanteros además de bolsillos tipo explorador con fuelle y tapeta de cierre con velcro.

Cintura elástica • Tallas_ 38/40 a 58/60



488-S Top

azulina



488-SB Top

blanco



488-SM Top

beige



488-SG Top

gris



488-SA Top

azul marino



Nuevo

Basic line

DISECCIÓN DE PRENDAS

Tejido 200 g/m²

Composición: 80% Poliéster / 20% Algodón *Ref: 388-CE 100% algodón



Cremallera #3 espiral oculta

*Cierre cremallera
#3 espiral oculta*

*Elásticos de ajuste
en laterales de la
cinturilla*

*Puños elásticos
en tejido rib 2X1*

Tejido 200 g/m²

Composición: 80% Poliéster / 20% Algodón *Ref: 388-PE 100% algodón



Trabilla extra-ancha de 25 mm

*Elásticos de ajuste
en laterales de la
cinturilla*

*Tejido fondo
bolsillo reforzado*

*Cremallera
#3 espiral*

*Bolsillo "patch"
con tapeta inclinada*

Nuevo

Basic line

Equipaciones laborales

Tejido 200 g/m²

Composición: 80% Poliéster / 20% Algodón *Ref: 388-CE/PE 100% algodón



388-CE

Algodón azulina
Tallas_ 48 a 66

388-C

Tallas_ 48 a 68

80% Poliéster /20% Algodón



388-CA

azul marino
Tallas_ 48 a 68

80% Poliéster /20% Algodón



388-CG

gris
Tallas_ 48 a 66

80% Poliéster /20% Algodón



388-PE

Algodón azulina
Tallas_38 a 62

388-P

Tallas_ 36 a 62

80% Poliéster /20% Algodón



388-PA

azul marino
Tallas_36 a 62

80% Poliéster /20% Algodón



388-PG

gris
Tallas_38 a 62

80% Poliéster /20% Algodón

PANTALONES



388-PM

beige
Tallas_38 a 62

80% Poliéster /20% Algodón



388-PB

blanco
Tallas_38 a 62

80% Poliéster /20% Algodón



388-PV

verde
Tallas_38 a 62

80% Poliéster /20% Algodón

**BATAS
DE TRABAJO**



388-BAUA

Bata unisex_Tergal 180g
azulina

Tallas_38/40 a 62/64



388-BAUB

Bata unisex_Tergal 180g
blanco

Tallas_38/40 a 62/64

Nuevo

Basic



Equipaciones laborales

Tejido 200 g/m²

Composición: 80% Poliéster / 20% Algodón

*Ref: 388-B /BA100% algodón



388-BTB

blanco
Tallas_ 48 a 66

80% Poliéster /20% Algodón



388-BT

80% Poliéster /20% Algodón



388-B

Algodón azulina
Tallas_ 48 a 66



Cierre frontal con cremallera #3 espiral

Cierre cremallera #3 espiral oculta

Tapeta cremallera apertura 180° y cierre velcro

Bolsillos oblicuos delanteros

Puños elásticos en tejido rib 2X1

Cinturilla trasera con goma elástica



Polos

POLOS MANGA CORTA_Tejido 200 g/m² - Bolsillo en pecho_100% Algodón



Tallas: M a 2XL



1288-POLZ
azulina



1288-POLV
verde



1288-POLN
negro



1288-POLA
azul marino
Tallas_ S a 3XL



1288-POLB
blanco



1288-POLG
gris



1288-POLM
beige



1288-POLR
rojo

POLOS MANGA LARGA_Tejido 220 g/m² - Bolsillo en pecho_100% Algodón



Tallas: M a 2XL



1288-POLAML
azul marino
Tallas_ S a 3XL



1288-POLGML
gris



1288-POLNML
negro

Pro Series

Vestuario laboral

Polos "técnica"

Tejido técnico Poliéster 135 g _ Manga corta _ Tallas M-L-XL-2XL
Bolsillo con tapeta y cierre velcro.



1288-POLAN
azul marino/negro



1288-POLRN
rojo/negro



1288-POLGN
gris/negro



1288-POLBG
blanco/gris



1288-POLAZA
azulina/azulmarino



POLO MANGA CORTA 770

POLO 100% algodón orgánico _ azul marino

Caja 1 unidad / 24 unidades caja

Tallas S-M-L-XL-2XL



*Caja individual para punto de venta

Nuevo



100% Algodón orgánico



Máxima transpiración



Tejido hipoalergénico

Características Algodón 100% ecológico por lo que **no contiene en su composición sustancias químicas** que pueden ser nocivas para algunas pieles sensibles.

Producto **textil biodegradable**

Aporta **transpirabilidad, comodidad y un tacto agradable.**

Certificado GOTS. Avala el proceso de fabricación natural y ecológico.

Camisas

Camisas MANGA LARGA_Tejido 110 g (Tergal) - 130g (Algodón)
Corte clásico con un diseño que favorece la movilidad del trabajador.
Dos bolsillos en pecho con cierre de tapeta abotonada.
Tallas: 37/38 a 51/52



388-CGML
gris



388-CCML
azul celeste



388-CMML
beige



388-CAML
azulina



388-CVML
verde



388-CXML
azulina



388-CZML
azul marino



388-COML
Tejido Oxford 100% algodón
azul celeste
Tallas: L -XXL



Camisas MANGA CORTA_Tejido 110 g (Tergal)

Corte clásico con un diseño que favorece la movilidad del trabajador.

Dos bolsillos en pecho con cierre de tapeta abotonada.

Tallas: 37/38 a 51/52



388-CCMC

azul celeste



388-CAMC

azulina



388-CMMC

beige



388-CGMC

gris



388-CVMC

verde

Camisetas, jerseys y



1288-TSB

Camiseta básica_135g/m²
Algodón blanco

Cuello de lycra más resistente
Tallas_M-L-XL-2XL



1288-TSG

Camiseta básica_135g/m²
Algodón gris

Cuello de lycra más resistente
Tallas_M-L-XL-2XL



1288-TSA

Camiseta básica_135g/m²
Algodón azul marino

Cuello de lycra más resistente
Tallas_S-M-L-XL-2XL-3XL



sudaderas



1288-JCA

Jersey cuello cremallera_450g/m²
azul marino

Composición tejido:
100% acrílico
Tallas_M-L-XL-2XL



1288-JSPRO

Sudadera con capucha_280g/m²
azul marino

Composición tejido:
80% algodón / 20% poliéster
Tallas_M-L-XL-2XL



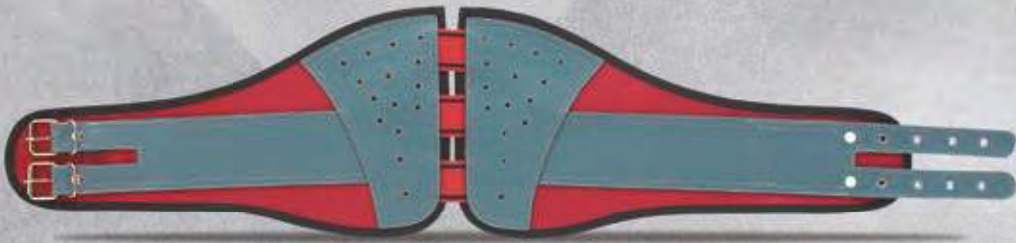
1288-JSA

Sudadera_330g/m²
azul marino

Composición tejido:
70% algodón / 30% poliéster
Tallas_S-M-L-XL-2XL-3XL



Accesorios vestuario



1388-CAH

Cinturón antilumbago con cierre de hebilla.

Fácil colocación gracias a su sistema de ajuste mediante hebilla, que permite una **buena adaptación** facilitada por su ergonomía.

Diseñado para proporcionar un **soporte a la parte baja de la espalda y el abdomen**, así como reducir las vibraciones que puedan afectar en dichas zonas al realizar ciertos trabajos, a través del **efecto constrictor** del cinturón.

Efecto térmico a través de la generación de calor.

Fabricado en **Algodón y Poliéster**.

Usos en todo tipo de actividades que requieran esfuerzo físico (levantamiento de cajas, sacos de cemento...), posturas forzadas, trabajos con máquinas herramientas...etc.

Talla	medida cintura
S	80cm
M	90cm
L	100cm
XL	110cm
2XL	120cm



1388-FL

Faja lumbar con tirantes.

Fácil colocación gracias a su elasticidad y al sistema de ajuste mediante velcro, que permiten una excelente adaptación.

Diseñada para proporcionar un soporte a la parte baja de la espalda y el abdomen a través de cuatro ballenas que ejercen una presión y resistencia adecuadas que reducen la posibilidad de daños en la espalda al realizar ciertos trabajos y posturas.

Efecto térmico a través de la generación de calor.

Fabricado en:

- Tirantes:** Poliéster.
- Hebilla Tirante:** Polímero (plástico).
- Faja:** Elástico (poliéster) + Nylon (poliamida).
- Ballenas interiores:** Polímero (plástico).

Usos en todo tipo de actividades con posturas forzadas, trabajos con máquinas herramientas...etc

Talla	medida cintura
S	80 a 95cm
M	95 a 105cm
L	105 a 120cm
XL	120 a 135cm
2XL	135 a 150cm



1388-RR PRO

Rodillera Rígida PRO.

Fácil colocación gracias a su elasticidad y al sistema de ajuste mediante velcro, que permiten una excelente adaptación.

Diseñada para proporcionar comodidad e impedir daños producidos en superficies duras o con pequeñas piedras, que pudieran llegar a producir daños en los cartílagos o dolencias crónicas (bursitis... etc.).

Fabricado en:

Estructura: Poliamida y Spandex.

Protector: PVC (exterior) y EVA (relleno).

Usos en todo tipo de actividades con posición arrodillada (colocaciones de suelos, mantenimientos, fontanería, albañilería...).



Talla_Única

CE EN14404 Rodilleras para trabajos en posición arrodillada.

Tipo 1 (Rodilleras independientes de otra prenda, sujetadas a la pierna).



1388-R

Rodillera flexible de poliuretano.
Pack de 2 unidades

Talla_Única



1388-RR

Rodillera exterior rígida.

Realizada en pvc y tejido Oxford nylon acolchado de gran resistencia y confortabilidad. Ajuste trasero mediante cinta elástica.



1388-BR

Bufanda tipo braga.

Forro polar (100% poliéster fleece) azul marino. Ajuste con presilla y cordón elástico.

Talla_Única



Thinsulate™
Thermal Insulation

1388-GT

Gorro para el frío de punto acrílico y forro Thinsulate. azul marino.

Talla_Única



1388-BELT

Cinturón.

Cinturón negro en algodón de primera calidad y con hebilla de aluminio de alta resistencia. Adaptable a cualquier cintura con facilidad.



1388-BPH

Bolsa portaherramientas.

Bolsa portaherramientas para cinturón en tejido de alta resistencia. Costuras reforzadas. Acolchado en la zona que se ajusta a la cintura del trabajador. Herramientas no incluidas.